

CONSTRULITA

MAN-FOR-CP073 REV.1

LEA LAS INSTRUCCIONES ANTES DE REALIZAR LA INSTALACIÓN

BARRAS EVO

BARRAS Luminario lineal LED de empotrar en piso



INSTRUCCIONES DE INSTALACIÓN

ATENCIÓN! ANTES DE INSTALAR DESCONECTE EL SUMINISTRO DE ENERGÍA ELÉCTRICA.

- 1.- Predisponga un hueco preparado como indica la figura 1. Importante dejar grava para el dren.
- 2.- Empotre el housing al piso terminado, e ingrese al housing los cables de alimentación para el luminario. Figura 2.
- 3.- Realizar la conexión de acuerdo al diagrama eléctrico.
- 4.- Coloque el luminario en el housing y fíjelo con los tornillos. (Llave Allen incluida) Figura 4

NOTA: Se recomienda usar dispositivos con protección IP66 o superior para las conexiones eléctricas.

Figura 1

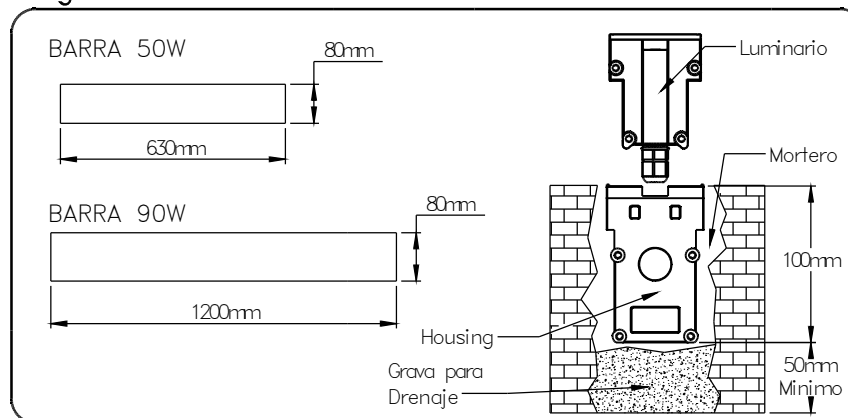


Figura 3

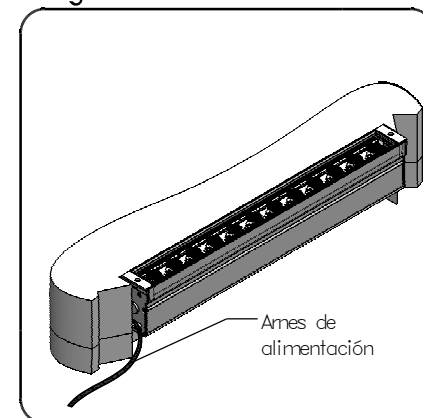
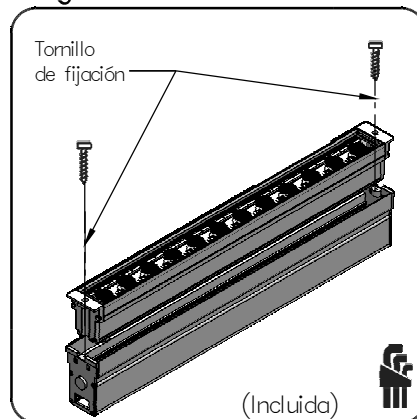


Figura 4

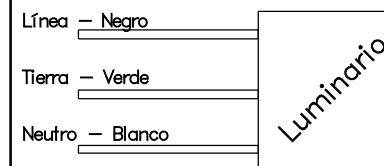


Datos técnicos

MODELO	CORRIENTE	POTENCIA
OU3701SBCA	0.354 - 0.162 A	50W
OU3701SBFA		
OU3701SLJA		
OU3701SLAA		
OU3701SLVA		
OU3702SBCA		
OU3702SBFA		
OU3702SLJA		
OU3702SLAA		
OU3702SLVA		
OU3703SBCA	0.704 - 0.324 A	90W
OU3703SBFA		
OU3711SBCA		
OU3711SBFA		
OU3712SBCA		
OU3712SBFA		
OU3713SBCA		
OU3713SBFA		

Diagrama Eléctrico

Tensión de Operación:
127 V - 277 V ~ 60Hz



Arreglo de Leds
(Incluido)

Iluminación Especializada de Occidente, S.A. de C.V.

RFC: IE0890214JPA

Av. Dr. Ángel Leaño 401, 2B, Los Robles. Zapopan, Jalisco. México

C.P.45134 Tel: (33) 3836 0300

contacto@construlita.com.mx

www.construlitalighting.com